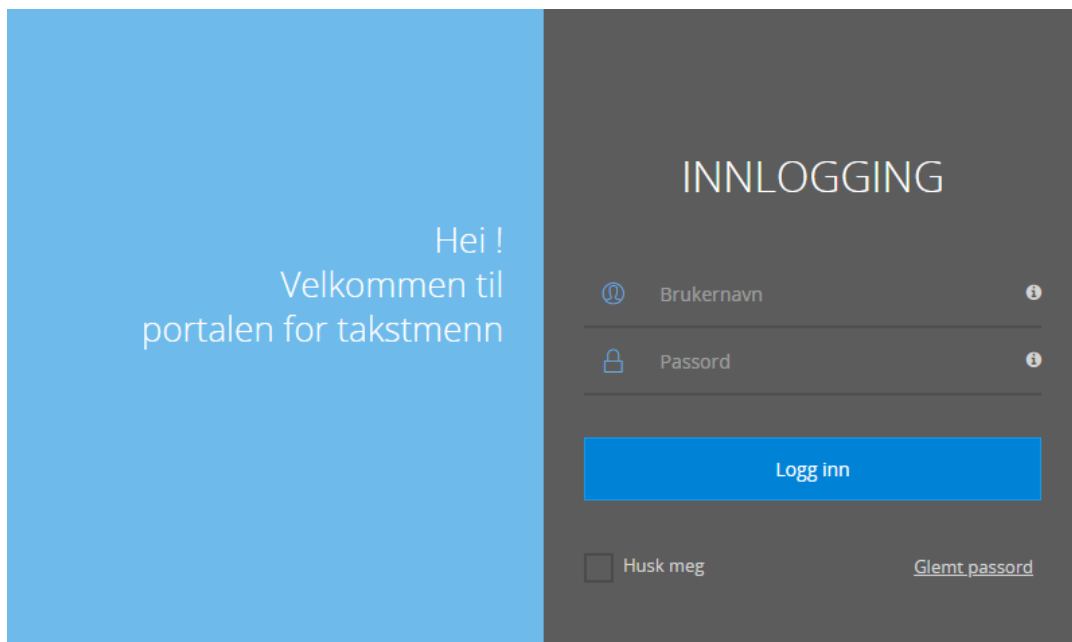


Bestille lisenser til E-tiq og Webtakst

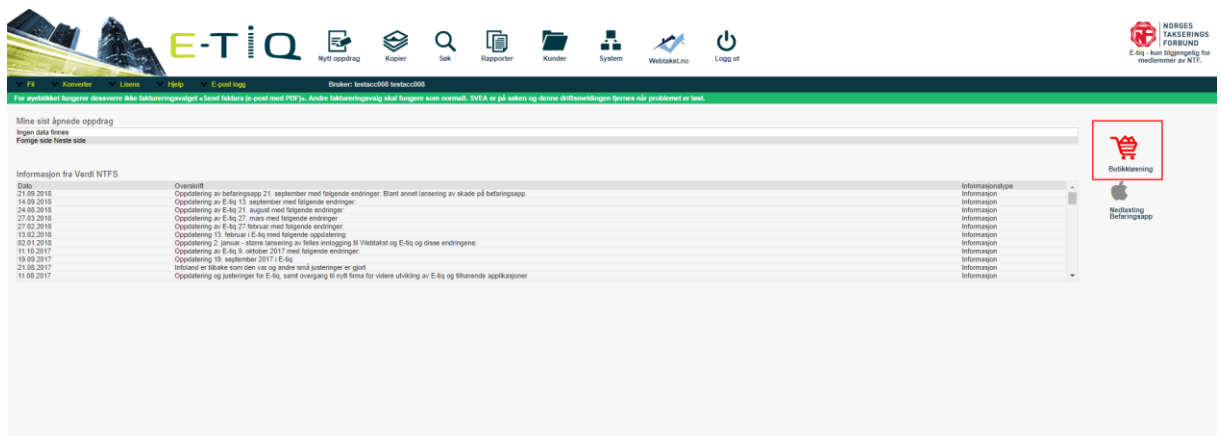
For at du skal kunne ta i bruk fagsystemene våre E-tiq og Webtakst må du ha lisens for dette. Denne lisensen kjøper du fra butikkløsningen i E-tiq. Der kan du i tillegg også kjøpe tilgang til andre hjelpemidler som Eiendomsverdi, Ambita/Infoland, Holte prisbase samt fakturaløsning fra SVEA.

Slik kjøper du de lisensene du har behov for:

1. Logg inn på www.e-tiq.no. Ditt brukernavn er din epostadresse. Hvis du ikke husker ditt passord, må du bruke «Glemt passord» funksjonen:



2. Gå til «Butikkløsning»:



3. Her har du mulighet til å kjøpe en lisenspakke på det antall lisenser du mener du får bruk for i løpet av kalenderåret (1). Pakken Xtra liten kan kun kjøpes en gang, og er ment for nye medlemmer som ikke har behov for mange rapporter det første kalenderåret. Pakken kan også kjøpes mot slutten av året, dersom man begynner å gå tom for rapporter og ikke ønsker å oppgradere til en større pakke. Husk bare at den kan kjøpes kun en gang pr. kalenderår.

Nye medlemmer må betale en etableringskostnad for å få tilgang til programmene. Denne kostnaden blir lagt automatisk til når man kjøper en lisenspakke (2).

Ved å holde musepekeren over de forskjellige valgene, kommer det en forklarende tekst på høyre side (3). Her kan man lese mer om hva de forskjellige pakkene inneholder, samt hva det koster å oppgradere til større lisenspakker.

Kjøp av lisenser i E-tiq og Webtast

Bestill tilgang til E-tiq og Webtast ved å velge den lisenspakken du vil ha. Du vil få tilgang til alle rapporttyper du har aktive sertifikater for. Velg så eventuelle tilleggsprodukter som Ambita, SVEA, Holtes Prisbase mm. For mer informasjon om det enkelte produkt, hold pekeren over produktlinjen.

	Kjøp av lisens	Bestill lisens
Etableringskostnad		
Programvare etableringskostnad	10000,-	2
Lisenspakke – Velg en av de tre pakkene		
Lisenspakke Xtra liten inntil 10 rapporter	4000,-	
Lisenspakke Liten opp til 50 rapporter pr år	7500,-	
Lisenspakke Medium 50 til 100 rapporter pr år	11500,-	
Lisenspakke Stor 100 til 150 rapporter pr år	16000,-	
Lisenspakke Fri over 150 rapporter pr år	18000,-	1

Lisenspakke Xtra liten inntil 10 rapporter

Ved kjøp av denne pakken får du tilgang til å bruke opptil 10 rapporter fritt i både E-tiq og Webtast for inneværende år.

Denne er ment for nye medlemmer hvor sannsynligheten for å produsere mange rapporter er liten. Den er også et tilbud mot slutten av året hvor det kan være behov for maks 10 rapporter ut inneværende år.

Denne pakken kan kun bestilles én gang. Vær derfor bevisst på om det er behov for flere enn 10 rapporter for inneværende år.

Alle priser er eks. mva.

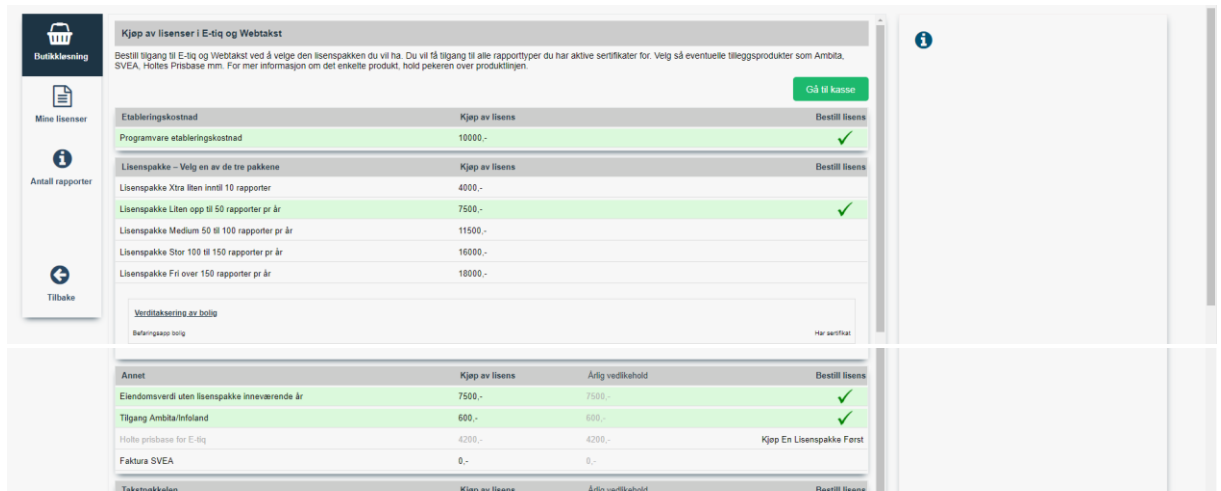
3

4. I tillegg til lisenspakker, kan man også kjøpe tilgang til andre hjelpemidler, som Eiendomsverdi, Ambita/Infoland, Holte prisbase samt fakturasystem fra SVEA Finans

Antall rapporter

	Kjøp av lisens	Årlig vedlikehold	Bestill lisens
Landbruksfaktasering			
Historiske data fast eiendom			Har ikke sertifikat
Skattedata fast eiendom			Har ikke sertifikat
Fullstendige rapport			Har ikke sertifikat
Skjema			
Historiske data landbruk			Har ikke sertifikat
Landbruksdata			Har ikke sertifikat
Skattedata fast eiendom			Har ikke sertifikat
Annnet			
Eiendomsverdi uten lisenspakke inneværende år	7500,-	7500,-	
Tilgang Ambita/Infoland	600,-	600,-	
Holte prisbase for E-tiq	4200,-	4200,-	Kjøp En Lisenspakke Først
Faktura SVEA	0,-	0,-	
Taksthekkelen			
Arkiv for Taksthekkelen	0,-	500,-	Kjøp En Lisenspakke Først
Taksthekkel sluttisens - gyldig fra 2019	4000,-	4000,-	

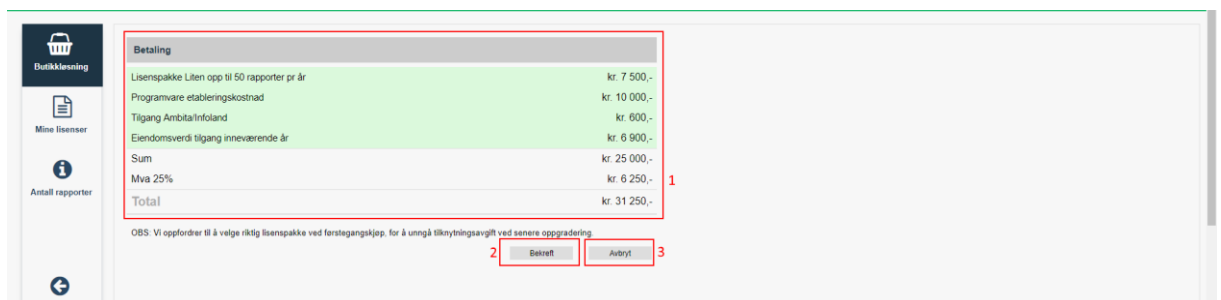
5. Kjøp lisenspakker ved å klikke på de du ønsker slik at linjene blir grønne. Hvis du allerede har kjøpt en lisenspakke, vil det stå «Har lisens» på høyre side og du vil heller ikke kunne trykke på den.



6. Trykk deretter på «Gå til kasse» øverst på siden



7. Inne i kassen vil du nå se hva du har huket av for, samt totalbeløp du vil bli fakturert (1). Trykk på «Bekreft» (2) for å bekrefte bestillingen eller «Avbryt» (3) hvis du ønsker å gjøre endringer i bestillingen din.



8. Når du er fornøyd med bestillingen din, og trykker på «Bekreft», vil systemet jobbe litt og du vil til slutt få en bekreftelse på at bestillingen er gjennomført.